

POLUGODIŠNJI IZVJEŠTAJ O IZVRŠENJU PRORAČUNA ZA 2022.
RELAZIONE SEMESTRALE
SULL'ATTUAZIONE DEL BILANCIO DELLA REGIONE ISTRIANA PER
IL 2022

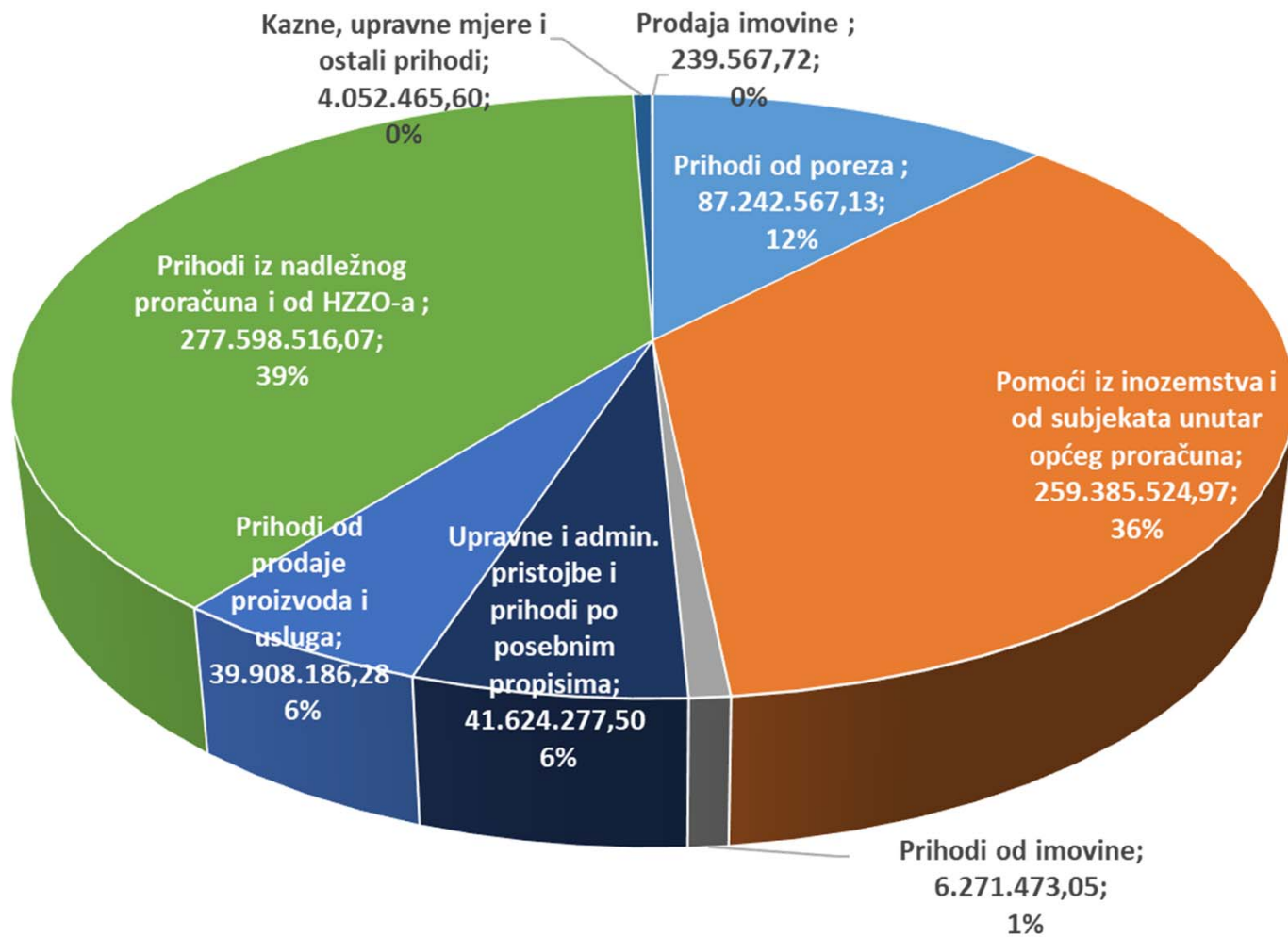


ISTARSKA | R E G I O N E
Ž U P A N I J A | **ISTRIANA**

**POLUGODIŠNJI OBRAČUN PRORAČUNA ISTARSKE ŽUPANIJE
ZA 2022. GODINU**

OPIS	IZVRŠENJE 2021	PRORAČUN 2022	IZVRŠENJE 1-6/ 2022	IZVRŠ. 2022/2021	IZVRŠ. /PLAN 2022
Ukupni prihodi	620.939.521,84	1.648.079.305,74	716.322.578,32	115,36	43,46
Višak/manjak iz prethodnih godina	89.478.119,67	36.203.694,26	95.222.158,80	106,42	263,02
Primici od financijske imovine i zaduživanja	93.968.546,39	48.417.000,00	5.899.308,55	6,28	12,18
Ukupno raspoloživa sredstva	804.386.187,90	1.732.700.000,00	817.444.045,67	101,62	47,18
Ukupni rashodi	683.772.008,47	1.648.556.127,42	690.217.730,31	100,94	41,87
Izdaci za financijsku imovinu i otplatu zajmova	16.061.060,77	84.143.872,58	35.574.551,17	221,50	42,28
Ukupno raspoređena sredstva	699.833.069,24	1.732.700.000,00	725.792.281,48	103,71	41,89
UKUPAN VIŠAK/MANJAK	104.553.118,66	0,00	91.651.764,19		

STRUKTURA OSTVARENIH PRIHODA



POREZNI PRIHODI

➤ zajednički porezi

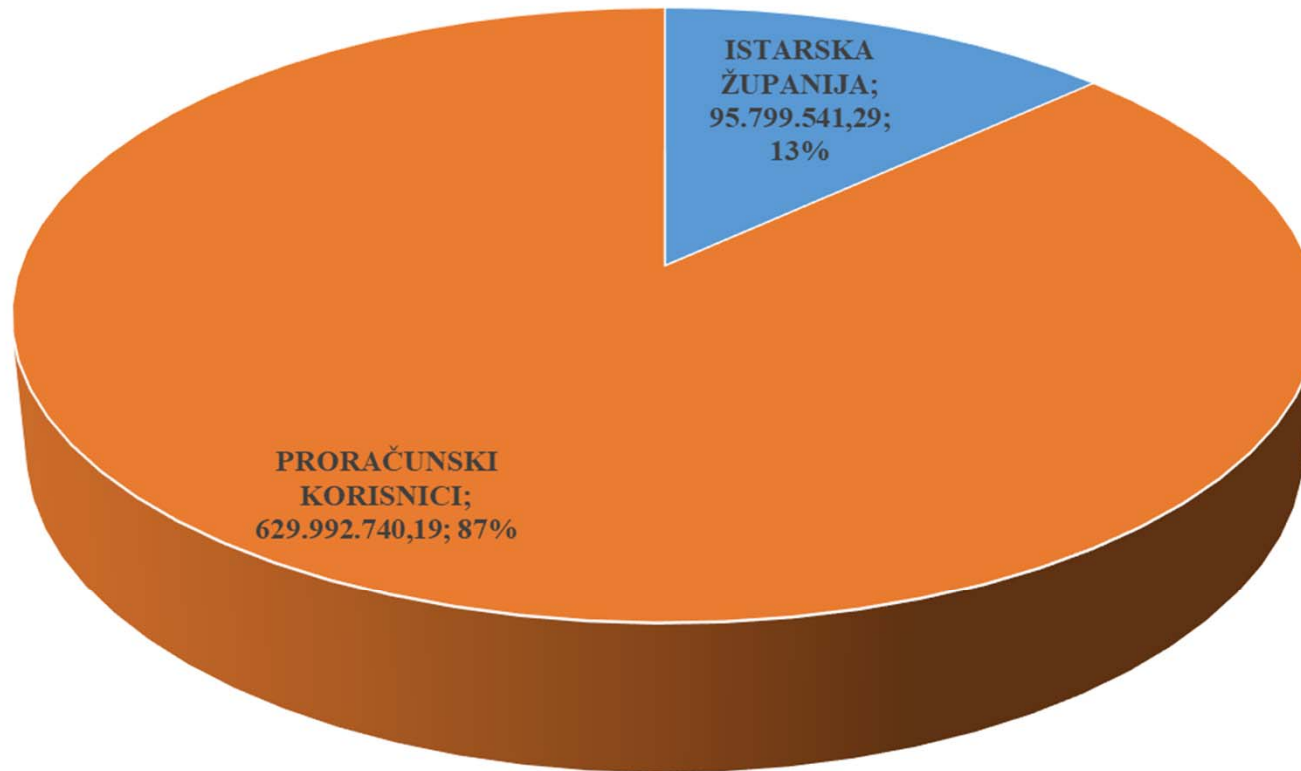
VRSTA POREZA	Ostvarenje I-VI 2021.	Ostvarenje I-VI 2022.	Indeks 2022/2021
Porez i prirez na dohodak - nenamjenski dio	59.543.290,91	62.157.922,54	104,39
Porez i prirez na dohodak - decentralizacija	11.487.366,27	14.370.953,64	125,10
Ukupno:	71.030.657,18	76.528.876,18	107,74

- raspored poreza na dohodak:
- 74% Gradovi i općine
 - 20% Županije
 - 6% decentralizacija

➤ vlastiti porezi

VRSTA POREZA	Ostvarenje I-VI 2021.	Ostvarenje I-VI 2022.	Indeks ostvarenja
Porez na nasljedstva i darove	384.315,44	576.702,30	150,06
Porez na CMV	8.205.058,65	8.824.639,62	107,55
Porez na plovila	1.179.487,69	1.229.249,03	104,22
Porez na automate na zabavne igre	22.000,00	83.100,00	377,73
Ukupno vlastitih porezi	9.790.861,78	10.713.690,95	109,43

RASPORED RASHODA



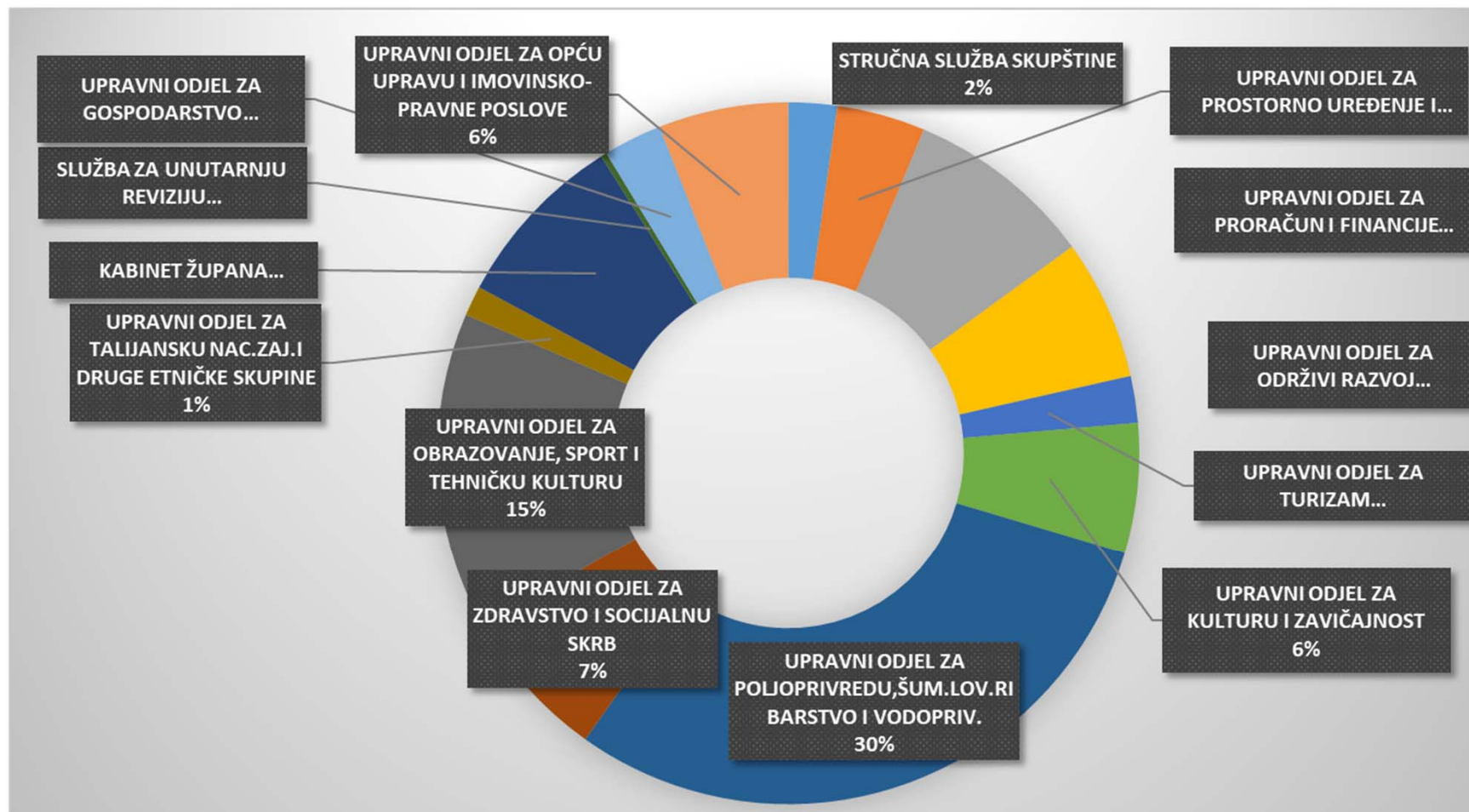
**Izvršenje
rashoda i
izdataka
za Istarsku
županiju i
proračunske
korisnike**

RN	OPIS RAČUNA	IZVRŠENJE	ISTARSKA ŽUPANIJA	PRORAČUNSKI KORISNICI
3	RASHODI POSLOVANJA	630.038.253,06	65.468.286,94	564.569.966,12
31	RASHODI ZA ZAPOSLENE	388.531.183,61	23.897.722,68	364.633.460,93
32	MATERIJALNI RASHODI	194.851.302,90	10.608.128,87	184.243.174,03
34	FINANCIJSKI RASHODI	7.560.447,03	1.654.812,89	5.905.634,14
35	SUBVENCije	6.032.226,08	5.135.925,38	896.300,70
36	POMOĆI DANE U INOZEMSTVO I UNUTAR OPĆE DRŽAVE	8.576.278,49	6.237.208,81	2.339.069,68
37	NAKN.GRAĐ.,KUĆANSTVIMA NA TEMELJ.OSIGURANJA I DR.NAKNADE	14.499.553,32	8.023.303,72	6.476.249,60
38	OSTALI RASHODI	9.987.261,63	9.911.184,59	76.077,04
4	RASHODI ZA NABAVU NEFINANCIJSKE IMOVINE	60.179.477,25	18.540.071,77	41.639.405,48
41	RASHODI ZA NABAVU NEPROIZVED.DUGOTRAJNE IMOVINE	1.697.960,36	1.143.202,13	554.758,23
42	RASHODI ZA NABAVU PROIZVEDENE DUGOTRAJNE IMOVINE	53.294.993,16	16.956.619,64	36.338.373,52
45	RASHODI ZA DODATNA ULAGANJA NA NEFINANC.IMOVINI	5.186.523,73	440.250,00	4.746.273,73
5	IZDACI ZA FINANCIJSKU IMOVINU I OTPLATE ZAJMOVA	35.574.551,17	11.791.182,58	23.783.368,59
51	IZDACI ZA DANE ZAJMOVE I DEPOZITE	5.315.163,91	5.315.163,91	0,00
54	IZDACI ZA OTPLATE GLAVNICA PRIMLJENIH KREDITA I ZAJMOVA	30.259.387,26	6.476.018,67	23.783.368,59
SVEUKUPNO		725.792.281,48	95.799.541,29	629.992.740,19

**ORGANIZACIJSKA KLASIFIKACIJA
- SAMO ISTARSKA ŽUPANIJA –
UPRAVNI ODJELI**

UPRAVNI ODJELI ISTARSKE ŽUPANIJE	IZVRŠENJE I-VI 2022	UDIO
STRUČNA SLUŽBA SKUPŠTINE	2.144.993,47	2,24%
UPRAVNI ODJEL ZA PROSTORNO UREĐENJE I GRADNJU	3.905.749,59	4,08%
UPRAVNI ODJEL ZA PRORAČUN I FINACIJE	8.304.788,85	8,67%
UPRAVNI ODJEL ZA ODRŽIVI RAZVOJ	6.205.419,06	6,48%
UPRAVNI ODJEL ZA TURIZAM	2.061.165,39	2,15%
UPRAVNI ODJEL ZA KULTURU I ZAVIČAJNOST	5.734.387,19	5,99%
UPRAVNI ODJEL ZA POLJOPRIVREDU,ŠUM.LOV.RIBARSTVO I VODOPRIV.	28.944.006,00	30,21%
UPRAVNI ODJEL ZA ZDRAVSTVO I SOCIJALNU SKRB	6.737.246,50	7,03%
UPRAVNI ODJEL ZA OBRAZOVANJE, SPORT I TEHNIČKU KULTURU	14.003.951,32	14,62%
UPRAVNI ODJEL ZA TALIJANSKU NAC.ZAJ.I DRUGE ETNIČKE SKUPINE	1.320.738,23	1,38%
KABINET ŽUPANA	7.862.232,12	8,21%
SLUŽBA ZA UNUTARNJU REVIZIJU	263.021,43	0,27%
UPRAVNI ODJEL ZA GOSPODARSTVO	2.581.017,29	2,69%
UPRAVNI ODJEL ZA OPĆU UPRAVU I IMOVINSKO-PRAVNE POSLOVE	5.730.824,85	5,98%
UKUPNO	95.799.541,29	100,00%

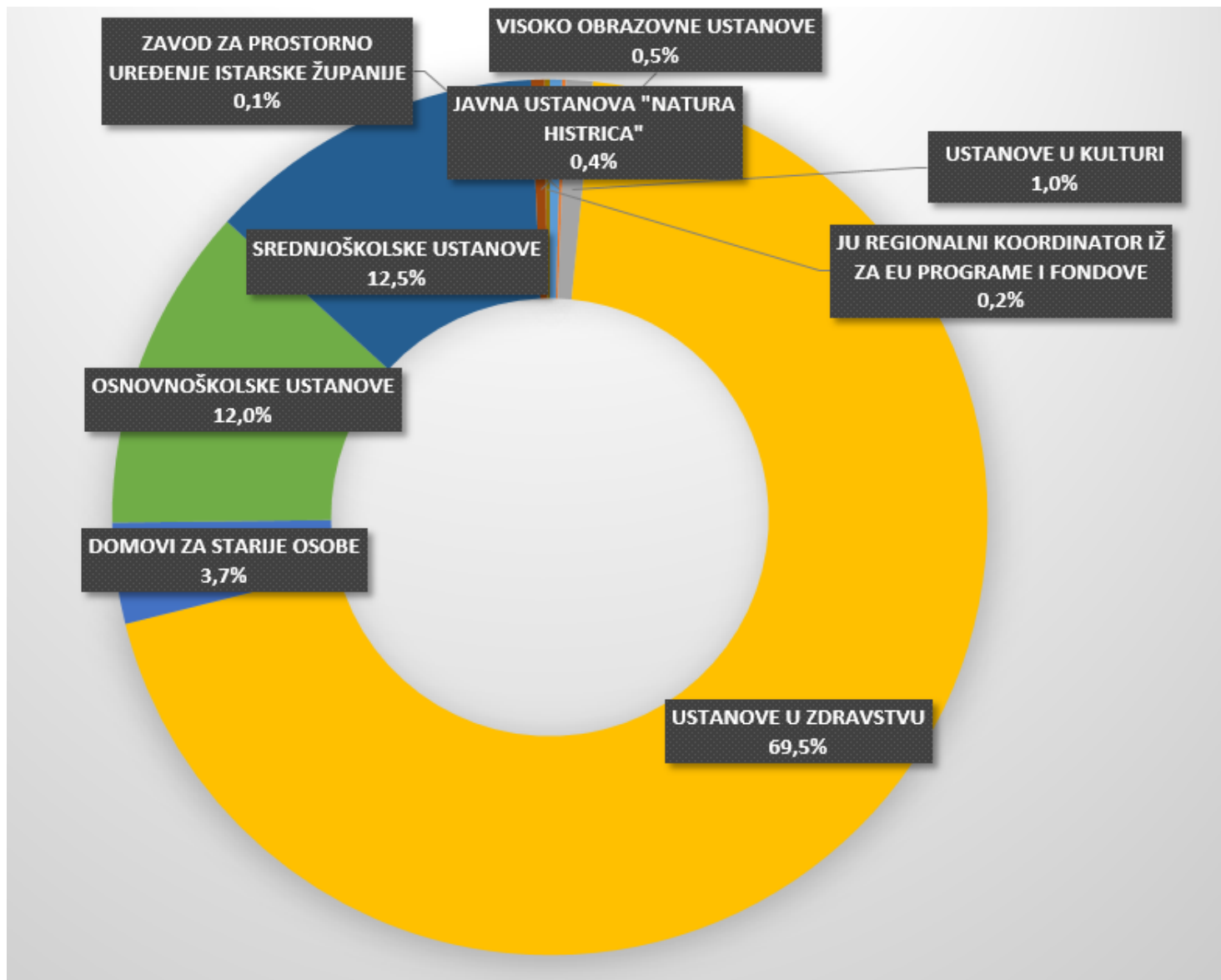
UDJELI UPRAVNIH ODJELA ISTARSKE ŽUPANIJE U UKUPNIM RASHODIMA



**ORGANIZACIJSKA KLASIFIKACIJA
- SAMO PRORAČUNSKI KORISNICI -**

PRORAČUNSKI KORISNICI	IZVRŠENJE I-VI 2022	UDIO
JAVNA USTANOVA "NATURA HISTRICA"	2.819.498,19	0,45%
ZAVOD ZA PROSTORNO UREĐENJE ISTARSKÉ ŽUPANIJE	856.975,71	0,14%
USTANOVE U KULTURI	6.246.328,68	0,99%
USTANOVE U ZDRAVSTVU	437.882.770,45	69,51%
DOMOVI ZA STARIJE OSOBE	23.460.777,28	3,72%
OSNOVNOŠKOLSKE USTANOVE	75.581.428,97	12,00%
SREDNJOŠKOLSKE USTANOVE	78.807.431,00	12,51%
VISOKO OBRAZOVNE USTANOVE	3.127.559,97	0,50%
VIJEĆA I PREDSTAVNICI NACIONALNIH MANJINA	14.309,23	0,00%
JU REGIONALNI KOORDINATOR IŽ ZA EU PROGRAME I FONDOVE	1.195.660,71	0,19%
UKUPNO	629.992.740,19	100,00%

UDJELI PRORAČUNSKIH KORISNIKA U UKUPNIM RASHODIMA



INVESTICIJE ISTARSKE ŽUPANIJE U PRVOM POLUGODIŠTU 2022.

OPIS INVESTICIJE		INVESTICIJE DO 2022.	INVESTICIJE do 30.06.2022.	UKUPNE INVESTICIJE
Navodnjavanje		102.152.582,20	15.970.585,69	118.123.167,89
Navodnjavanja Červat Porat Bašarinka	projekt izgradnje	102.152.582,20	15.970.585,69	118.123.167,89
Zdravstvo		670.084.175,13	32.231.160,85	702.315.335,98
Opća bolnica Pula	izgradnja nove bolnice	653.363.538,26	30.000.000,00	683.363.538,26
Bolnica za ortopediju i rehabilitaciju Prim.dr. Martin Horvat Rovinj	adaptacija zgrade bolnice	9.420.636,87	2.231.160,85	11.651.797,72
Istarski domovi zdravlja	Obnova radiološke dijagnostike s digitalizacijom	7.300.000,00	0,00	7.300.000,00
Socijalna skrb		71.250,00	0,00	71.250,00
Dom za starije osobe Raša	izgradnja lifta	71.250,00	0,00	71.250,00
Obrazovanje		66.233.411,84	912.969,16	67.146.381,00
OŠ Kanfanar	radovi na sustav grijanja i termotehnickih instalacija	18.812,50	157.039,88	175.852,38
Društveni centar	III faza	2.874.061,00	24.000,00	2.898.061,00
Medicinska škola	izgradnja i opremanje	61.025.748,75	15.750,00	61.041.498,75
TSŠ Leonardo da vinci Buje	rekonstrukcija i dogradnja	2.314.789,59	716.179,28	3.030.968,87
UKUPNO		838.541.419,17	49.114.715,70	887.656.134,87



ISTARSKA | R E G I O N E
Ž U P A N I J A | I S T R I A N A